



64 grandes mulettes ont été déplacées en juin-juillet 2012.

Suivi du devenir des Grandes Mulettes déplacées sans distinguer jeunes et adultes

<i>Moi et année du suivi</i>	Temps écoulé depuis le déplacement (en mois)	Grande Mulettes déplacées en juillet 2012 et toujours observées vivantes	Grandes mulettes déplacées en 2012 non retrouvées lors de l'inventaire	Grandes mulettes déplacées en 2012 retrouvées mortes (effectifs cumulés depuis le transfert en juillet 2012)	Taux de mortalité depuis 2012
<i>Juillet 2012 (T=0)</i>	0	64	0	0	0,00%
<i>Août 2012 (T +1 mois)</i>	1	50	12	2	3,13%
<i>Septembre 2012 (T +2 mois)</i>	2	44	16	4	6,25%
<i>Août 2013 (T +13 mois)</i>	13	40	16	8	12,50%
<i>Août 2014 (T +25 mois)</i>	25	31	18	15	23,44%
<i>Août 2015 (T +37 mois)</i>	37	25	19	20	31,25%



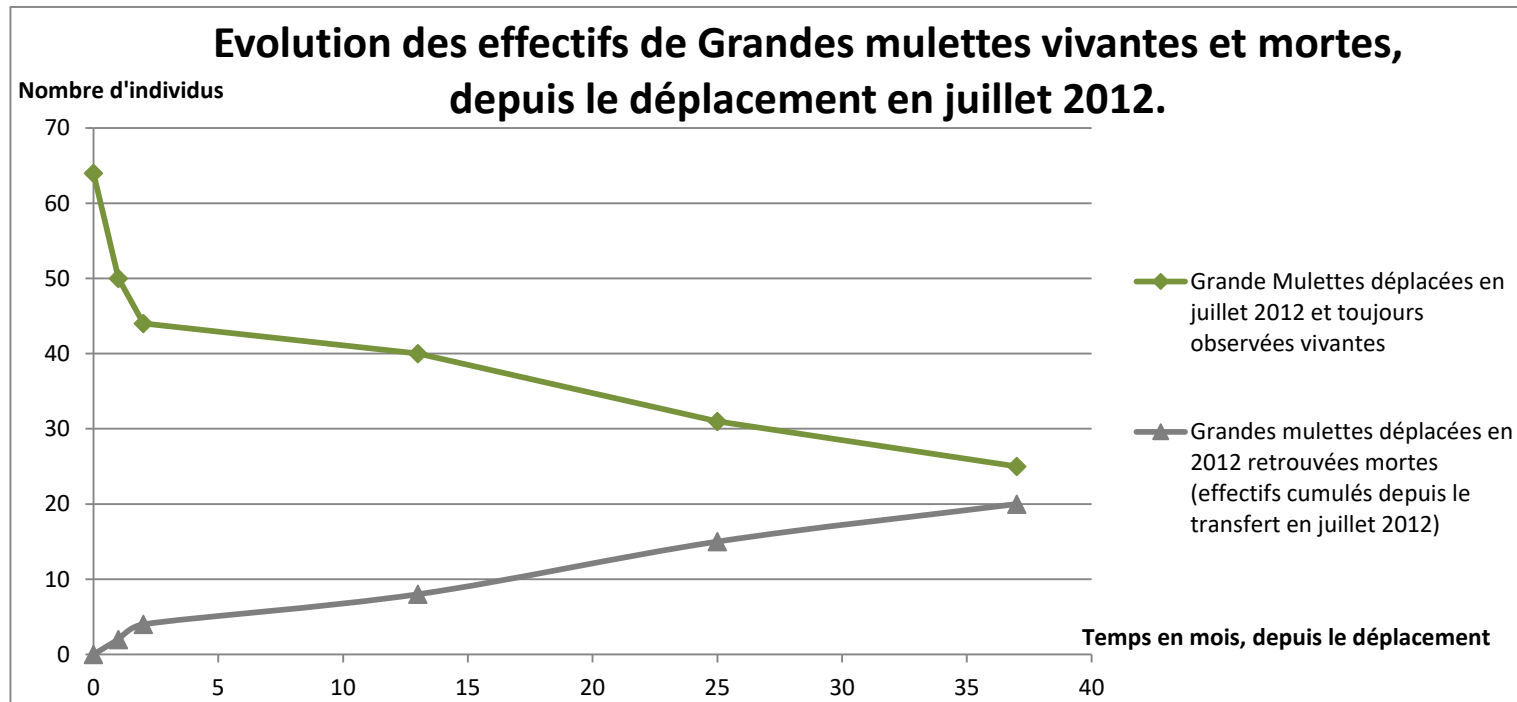
64 grandes mulettes ont été déplacées en juin-juillet 2012.

49 adultes (longueur supérieure à 140 mm)

15 jeunes individus (longueur inférieure à 140 mm)

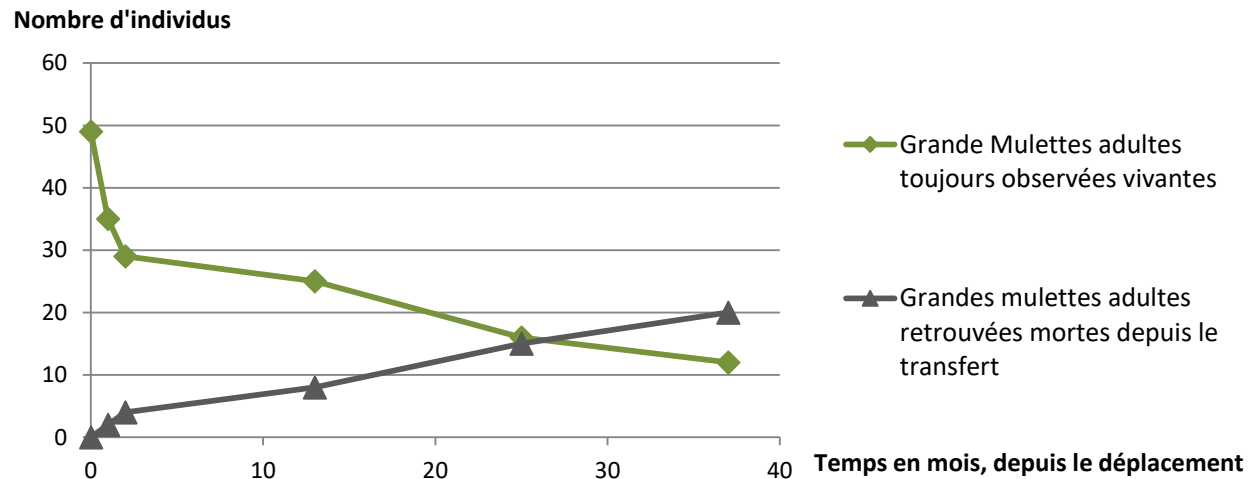
Suivi du devenir des Grandes Mulettes déplacées en distinguant jeunes et adultes

Moi et année du suivi	Temps écoulé depuis le déplacement (en mois)	Grande Mulettes déplacées en juillet 2012 et toujours observées vivantes		Grandes mulettes déplacées en 2012 non retrouvées lors de l'inventaire		Grandes mulettes déplacées en 2012 retrouvées mortes (effectifs cumulés depuis le transfert en juillet 2012)		Taux de mortalité depuis 2012	
		Adultes (individus plus âgés)	Individus jeunes	Adultes (individus plus âgés)	Individus jeunes	Adultes (individus plus âgés)	Individus jeunes	Adultes (individus plus âgés)	Individus jeunes
<i>Juillet 2012 (T=0)</i>	0	49	15	0	0	0	0	0,00%	0,00%
<i>Août 2012 (T +1 mois)</i>	1	35	15	12	0	2	0	4,08%	0,00%
<i>Septembre 2012 (T +2 mois)</i>	2	29	15	16	0	4	0	8,16%	0,00%
<i>Août 2013 (T +13 mois)</i>	13	25	15	16	0	8	0	16,33%	0,00%
<i>Août 2014 (T +25 mois)</i>	25	16	15	18	0	15	0	30,61%	0,00%
<i>Août 2015 (T +37 mois)</i>	37	12	13	17	2	20	0	40,82%	0,00%





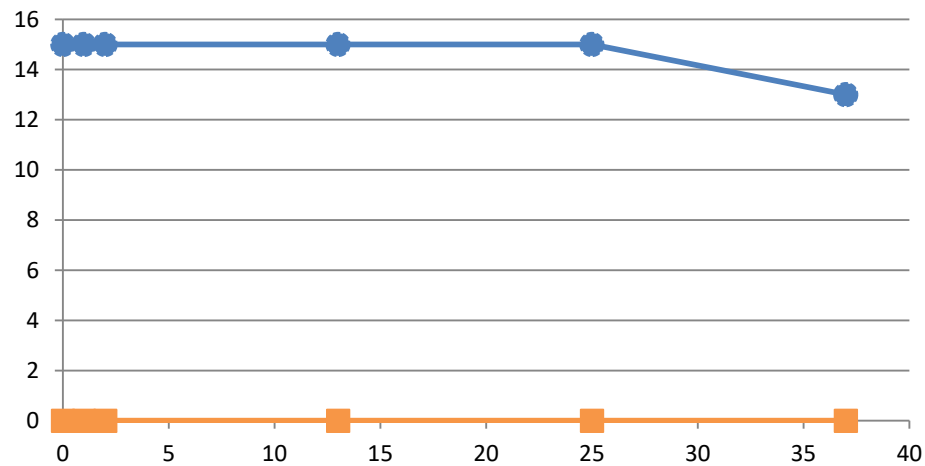
Suivi des effectifs de Grandes Mulettes adultes, depuis le déplacement en juillet 2012.





Suivi des effectifs de Grandes Mulettes jeunes , depuis le déplacement en juillet 2012.

Nombre d'individus



—●— Grandes Mulettes jeunes déplacées toujours observées vivantes

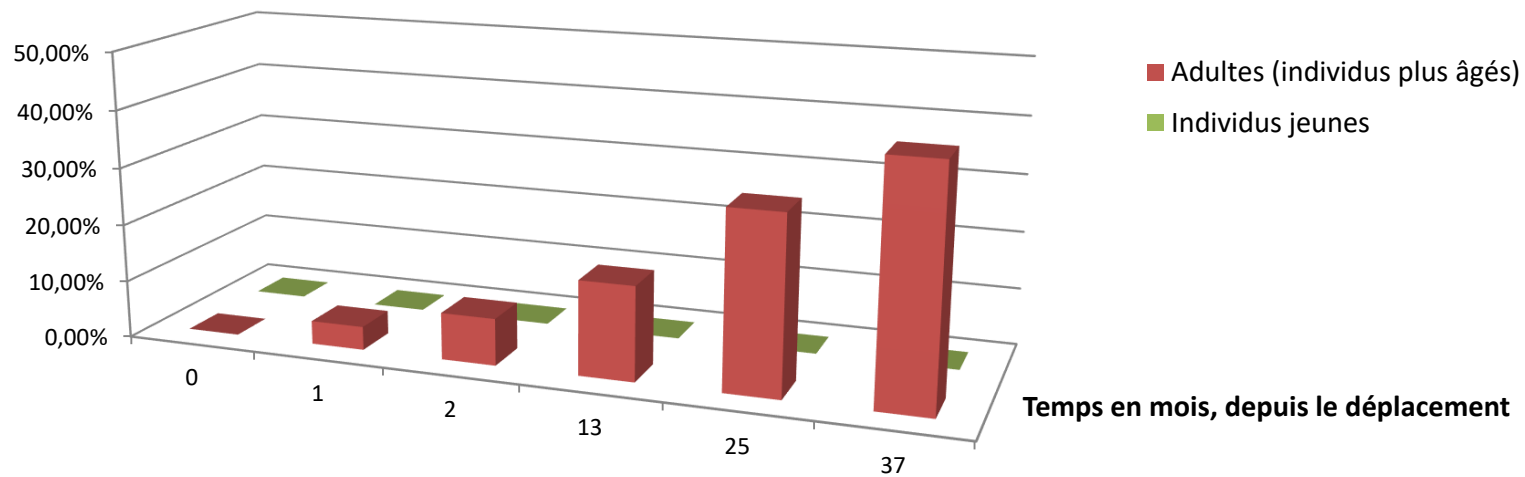
—■— Grandes Mulettes jeunes retrouvées mortes (effectifs cumulés depuis le transferts)

Temps en mois, depuis le déplacement



Evolution du taux de mortalité (mortalité cumulée) des Grandes Mulettes transplantées , depuis le déplacement.

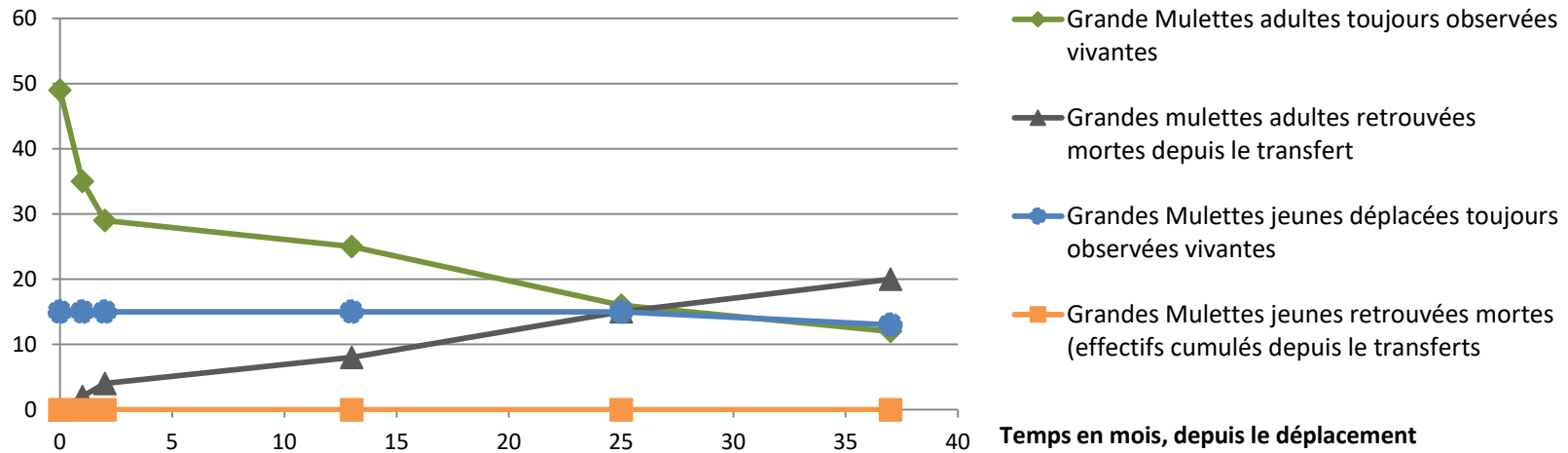
Taux de mortalité cumulé
des Grandes Mulettes





Suivi des effectifs de Grandes Mulettes , depuis le déplacement en juillet 2012.

Nombre d'individus





Evolution du taux de mortalité (mortalité cumulée) des Grandes Mulettes transplantées , depuis le déplacement.

Taux de mortalité cumulé des Grandes Mulettes

